

## Sist uke

**Finansmarkedene er rammet av frykt for svake statsfinanser i de syd europeiske landene. De viktige PMI-tallene ligger fremdeles over 50, og indikerer økt aktivitetsnivå i økonomien.**

Vi holder fast ved at markedene er inne i en korreksjon og ikke et alvorlig krakk. Mer om dette kommer i månedsrapporten for februar som distribueres i morgen, tirsdag.

Markedsaktørene er bekymret for statsfinansene i Portugal, Italia, Irland Hellas og Spania; stadig oftere benevnt PIGS. Prisen på å forsikre gjelden (CDS) har steget betraktelig de siste ukene. Markedet er skeptisk til at spesielt Hellas og Portugal ikke klarer å stoppe den negative spiralen med underskudd på statsfinansene og dermed stadig høyere statsgjeld.

Den globale PMI-målingen for industrien har steget friskt de siste to månedene, og indikerer at veksten i den faktiske industriproduksjonen skal ytterligere opp. Den amerikanske PMI-målingen kom inn på sterke 58,4 i januar og er dermed på det høyeste nivået siden 2004.

De ukentlige amerikanske ledighetstallene har nå steget fire uker på rad. Tallene som ble lagt frem torsdag skuffet markedsaktørene og førte til børsfall verden over. Derimot falt arbeidsledigheten fra 10 prosent til 9,7. Tallene spriker med andre ord.

### Avkastning aksjeindekser i prosent (i NOK)

	Siste Uke	Hittil i år
Oslo Børs Hovedindeks (OSEBX)	-3,2	-5,5
MSCI World Indeks	-1,1	-3,1
DJ Eurostoxx 600 (Europa)	-4,2	-7,8
S&P 500 (USA)	0,3	-1,2
Topix (Japan)	1,1	5,6
MSCI Emerging Markets	-2,8	-6,2

### Avkastning ulike markeder i prosent (i NOK)

	Siste Uke	Hittil i år
3 mnd. NIBOR (2,19)	0,07	0,00
10 år stat, NOK (3,86)	-0,14	-0,31
Brent Crude (69,6 USD/fat)	-2,6	-10,7
GSCI Råvareindeks (USD)	-2,2	-9,3
USD/NOK (5,99)	1,1	3,4
EUR/NOK (8,18)	-0,4	-1,3

### Renter

Sist uke var det en rekke rentemøter. Alle valgte å holde styringsrenten uendret i tillegg var det ingen endringer på de såkalte kvalitative lettelsene.

## Denne uken

**Få viktige makrotall denne uken. Mest spennende blir europeisk BNP, amerikansk detaljhandel og norsk prisutvikling. I tillegg kommer det en rekke viktige selskapsresultater også denne uken.**

Oslo Børs er i skrivende stund (kl. 13:10) ned 2,27 prosent til indeks 343,28. Nordenindeksen faller med 1,15 prosent mens europaindeksen er ned 0,4 prosent.

### Selskapsresultater

*Tirsdag:* SAS, UBS, Coca-Cola, Walt Disney

*Onsdag:* Nordea, SEB, Telenor, Vestas, REC

*Torsdag:* DnB NOR, Orkla, Statoil, TeliaSonera, Alcatel Lucent, Philip Morris, Renault, Rio Tinto

*Fredag:* Yara, Stockman

### Utvalgt makrostatistikk

*Mandag:*

Ingen viktige nyheter ventet

*Tirsdag:*

Kina: Handelsbalansen januar (forventet 19,65 mrd. USD)

*Onsdag:*

Norge: KPI-JAE (forventet 2,3 %)

USA: Handelsbalansen desember (forventet -35,5 mrd)

Kina: KPI januar (forventet 2,2 % år/år)

*Torsdag:*

Sverige: Rentemøte Riksbanken (ingen endring ventet)

USA: Detaljhandel januar (forventet 0,3 %)

Nye arbeidsledige (forventet 456.000)

Norge: Årstale ved sentralbanksjef Svein Gjedrem

*Fredag:*

Norge: Ordreinngang for industrien 4. kv. (forventet 0,0 %)

EMU: Industriproduksjon des. (forventet 0,1 %)

BNP flashanslag 4. kvartal (forventet 0,4 %)

## Fondene

### Fem beste fond sist uke

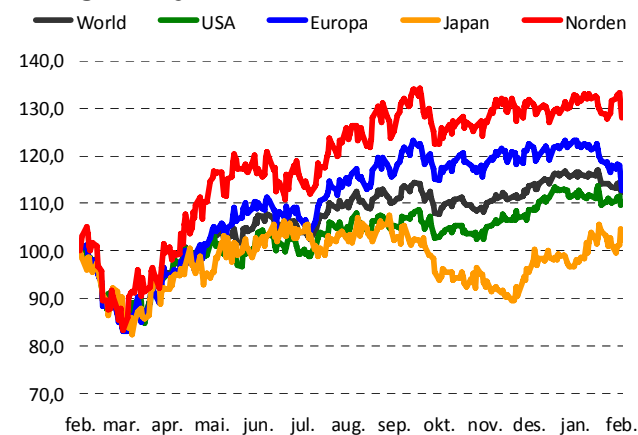
Fond	Avkast. (%)	Kursdato
Carlson BRIC	2,99	05.02.2010
Fortis OBAM Eq Wrld Clas Cap,	2,61	03.02.2010
DnB NOR Japan	2,53	04.02.2010
Carlson China	1,54	05.02.2010
DnB NOR Asia	1,45	04.02.2010

### Fem beste fond hittil i år

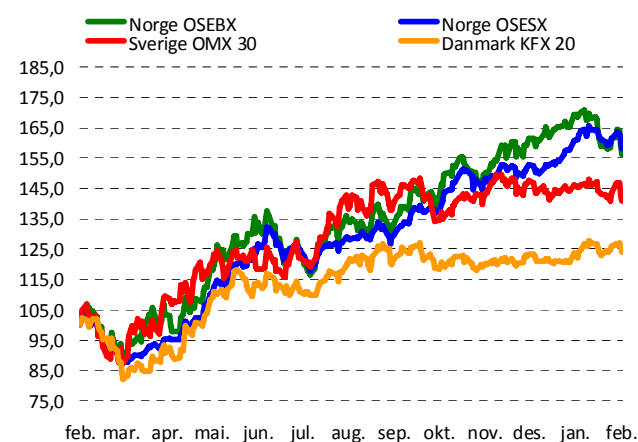
Fond	Avkast. (%)	Kursdato
DnB NOR Japan	6,56	04.02.2010
DnB NOR Fund Private Equity	6,18	05.02.2010
DnB NOR Navigator	4,73	04.02.2010
East Capital Rysslandsfonden (SEK)	4,72	05.02.2010
East Capital Østeuropafonden (SEK)	3,54	05.02.2010

# Nøkkeltall i NOK

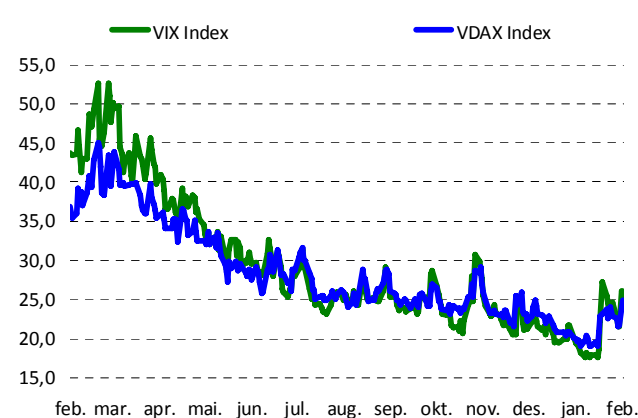
## Utvalgte aksjeindekser



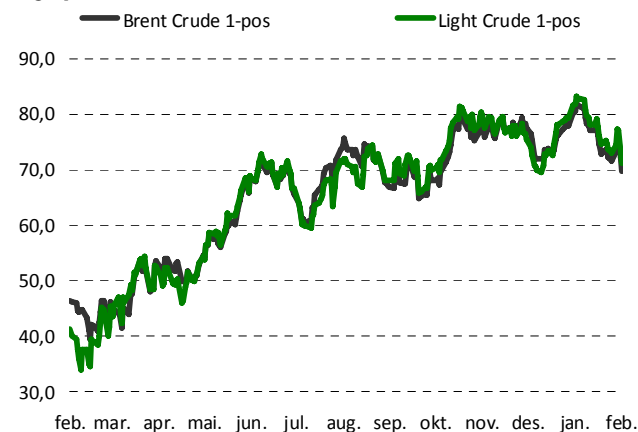
## Indekser utvalgte nordiske børser



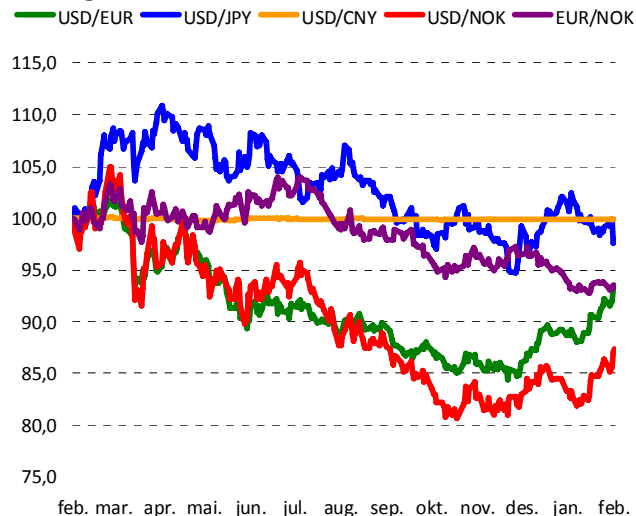
## Volatilitetsindeks tyske og amerikanske aksjer



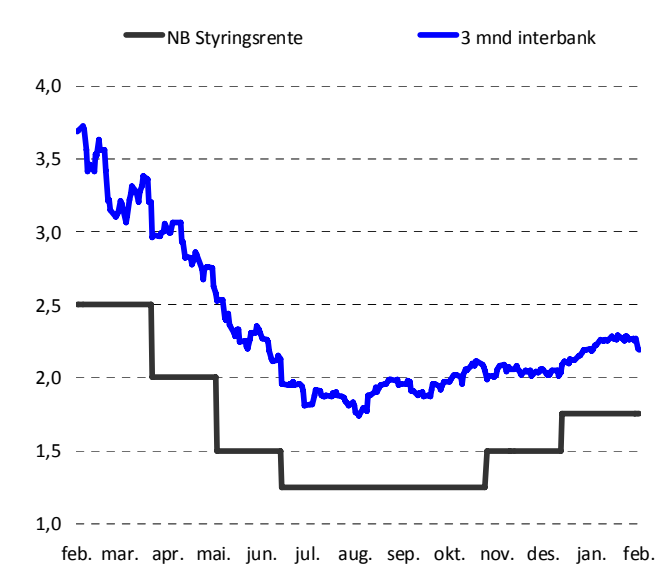
## Oljeprisen



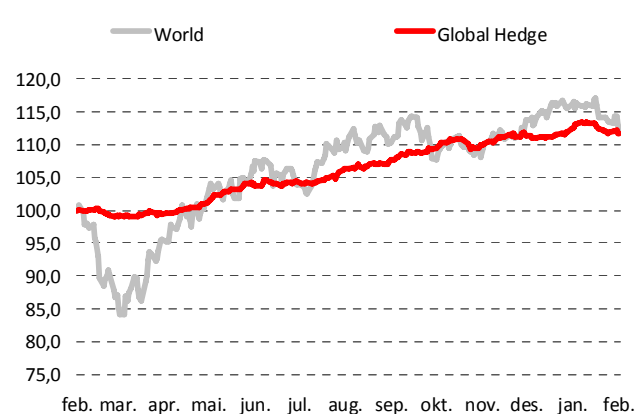
## Utvalgte valutakurser



## Norges Bank Styringsrente og NIBOR



## Global hedge-indeks vs. verdensindeksen



Du finner ukerapporten også på [Intranett](#). Du kan lese mer om vårt markedssyn i månedsrapporten fra DnB NOR Kapitalforvaltning på [Intranett](#) og [Internett](#).

# Avkastningstall

Aksjefond	Kursdato	Kurs	Sist uke	Sist måned	Hittil i år	Siste 12 mnd	Siste 3 år	Siste 5 år	Siste 3 år	Volatilitet	Diff. Avk
Avanse Norden	04.02.2010	1.053,85	-0,68	-1,12	0,67	54,43	-4,38	8,16	27,91	2,13	
Avanse Norge (I)	05.02.2010	3.423,36	-2,75	-6,10	-3,42	61,75	-8,33	6,59	38,72	1,79	
Avanse Norge (II)	05.02.2010	37.064,73	-2,75	-6,07	-3,37	62,98	-7,80	7,34	38,83	2,32	
Carlson Asian Small Cap	05.02.2010	35,83	-6,79	-6,51	-6,05	75,12	-4,25	8,67	35,32	-4,15	
Carlson BRIC	05.02.2010	691,43	2,99	-5,39	-3,24	61,96	0,00	0,00	0,00	0,00	
Carlson China	05.02.2010	627,55	1,54	-7,07	-4,46	39,41	0,00	0,00	0,00	0,00	
Carlson China Micro Cap	05.02.2010	694,01	-1,64	-7,02	-5,48	84,12	0,00	0,00	0,00	0,00	
Carlson India	05.02.2010	749,69	1,24	-1,53	-0,10	92,32	0,00	0,00	0,00	0,00	
DnB NOR Aktiv Aksje	04.02.2010	109,55	-0,19	-3,31	-1,91	36,34	-4,99	0,00	23,85	0,00	
DnB NOR Asia	04.02.2010	319,95	1,45	-4,67	-3,78	49,59	-2,11	8,51	21,09	-2,02	
DnB NOR Barnefond	04.02.2010	201,30	-1,09	-5,12	-3,12	54,93	-6,84	7,21	32,53	-0,61	
DnB NOR Europa (I)	04.02.2010	292,09	-1,44	-5,45	-4,71	21,77	-12,72	-0,47	24,97	-2,53	
DnB NOR Europa (II)	04.02.2010	83,22	-1,44	-5,46	-4,71	22,34	-12,46	-0,19	25,13	-2,28	
DnB NOR Finans	04.02.2010	345,44	-1,20	-4,43	-2,94	66,36	-16,99	-1,50	44,20	0,00	
DnB NOR Fund Private Equity	05.02.2010	439,40	0,83	3,74	6,18	67,48	0,00	0,00	0,00	0,00	
DnB NOR Global (I)	04.02.2010	1.652,18	-0,01	-2,52	-1,75	17,66	-10,84	-1,46	19,93	-1,76	
DnB NOR Global (II)	04.02.2010	303,37	-0,01	-2,50	-1,73	18,01	-10,56	-1,10	19,93	-1,48	
DnB NOR Global (III)	04.02.2010	69,12	0,13	-2,30	-1,54	18,59	-9,95	-0,52	19,76	-0,86	
DnB NOR Global (IV)	04.02.2010	98,07	-0,46	-1,50	-1,72	21,12	-9,49	0,00	20,38	-0,41	
DnB NOR Global (V)	04.02.2010	104,89	0,01	-2,43	-1,65	19,22	-9,72	-0,14	20,00	-0,63	
DnB NOR Global Eiendom	04.02.2010	68,47	0,39	-3,47	-3,82	33,08	0,00	0,00	0,00	0,00	
DnB NOR Global Emerging Markets	04.02.2010	214,44	0,23	-5,66	-4,50	44,85	-3,24	8,67	25,94	-4,36	
DnB NOR Global Etisk (IV)	04.02.2010	85,41	0,06	-2,50	-1,70	23,62	-7,46	1,42	20,47	1,62	
DnB NOR Global Etisk (V)	04.02.2010	87,44	0,06	-2,52	-1,71	23,59	-7,23	1,63	20,52	1,85	
DnB NOR Global Selektiv I	04.02.2010	101,89	0,00	-2,42	-1,67	18,92	-9,62	-0,38	19,70	-0,53	
DnB NOR Global Selektiv II	04.02.2010	111,53	0,02	-2,36	-1,58	20,86	-8,28	1,42	20,06	0,80	
DnB NOR Globalspar	04.02.2010	297,84	-0,05	-2,61	-1,83	17,85	-10,96	-1,79	20,23	0,00	
DnB NOR Grønt Norden	04.02.2010	534,79	1,24	0,76	2,34	62,14	-3,78	8,54	28,50	2,72	
DnB NOR Health Care	04.02.2010	83,12	-0,28	2,62	1,81	5,37	-4,41	1,49	16,08	4,59	
DnB NOR Japan	04.02.2010	762,75	2,53	4,91	6,56	6,19	-11,45	-1,68	18,81	0,23	
DnB NOR Miljøinvest	04.02.2010	384,51	-1,33	-6,08	-4,14	43,00	-1,64	11,28	35,74	0,00	
DnB NOR Navigator	04.02.2010	4.155,76	0,33	-0,08	4,73	76,94	-6,22	14,57	39,45	7,85	
DnB NOR Navigator (I)	05.02.2010	80,59	-1,16	-1,62	3,08	72,15	-7,14	0,00	39,13	6,93	
DnB NOR Norden (I)	04.02.2010	1.282,82	-0,68	-1,10	0,70	53,85	-4,70	7,82	27,71	1,80	
DnB NOR Norden (II)	04.02.2010	2.326,01	-0,67	-1,07	0,72	54,41	-4,29	8,35	27,71	2,22	
DnB NOR Norden (III)	04.02.2010	700,99	-0,67	-1,06	0,76	55,12	-4,01	8,67	27,81	2,50	
DnB NOR Nordic Technology	04.02.2010	272,06	0,05	-3,53	-1,69	85,07	5,39	14,51	32,13	0,00	
DnB NOR Norge (I)	05.02.2010	885,95	-3,12	-7,34	-5,14	60,32	-6,51	9,03	36,60	2,58	
DnB NOR Norge (III)	05.02.2010	3.638,22	-3,10	-7,25	-5,04	61,60	-5,70	10,01	36,58	3,39	
DnB NOR Norge (IV)	05.02.2010	3.300,14	-3,11	-7,27	-5,05	62,25	-5,50	10,30	36,70	3,60	
DnB NOR Norge Selektiv (I)	05.02.2010	408,84	-2,99	-6,63	-4,27	62,47	-5,31	9,06	37,09	3,79	
DnB NOR Norge Selektiv (II)	05.02.2010	27.112,72	-2,95	-6,53	-4,16	63,88	-4,20	10,20	37,06	4,90	
DnB NOR Norge Selektiv (III)	04.02.2010	4.120,33	-1,16	-4,81	-2,38	67,82	-3,51	10,46	37,15	5,59	
DnB NOR SMB	05.02.2010	362,55	-2,15	-1,22	1,17	89,94	-5,37	17,22	33,66	5,38	
DnB NOR Telecom	04.02.2010	61,17	-0,18	-4,87	-4,01	7,53	-5,94	6,24	15,19	0,00	
DnB NOR USA	04.02.2010	70,36	0,08	-2,17	-1,43	14,03	-12,33	-4,82	19,95	0,00	
DnB NOR Øst-Europa	04.02.2010	200,34	-2,80	-4,26	-0,53	95,51	-7,65	6,67	38,07	3,23	
East Capital Rysslandsfonden (SEK)	05.02.2010	1.250,77	-1,51	4,72	4,72	158,08	-8,86	15,70	38,89	0,00	
East Capital Østeuropafonden (SEK)	05.02.2010	38,18	-2,43	3,54	3,54	107,80	-10,11	8,23	33,55	0,77	
Fortis OBAM Eq Wrlld Clas Cap,	03.02.2010	939,32	2,61	-6,22	-3,16	41,50	0,00	0,00	0,00	0,00	
S&P Diversified Trends Indicator F	03.02.2010	106,28	1,06	-4,25	-3,08	-9,35	0,00	0,00	0,00	0,00	

Kombinasjonsfond	Kursdato	Sist uke	Sist måned	Hittil i år	Siste 12 mnd	Siste 3 år	Siste 5 år	Siste 3 år	Volatilitet	Diff. Avk
DnB NOR Senior	04.02.2010	325,03	0,01	0,03	0,46	4,43	2,78	6,11	2,74	0,00
DnB NOR 2020	04.02.2010	433,50	-1,02	-3,75	-1,34	70,09	-4,93	8,98	34,87	0,00
DnB NOR Global Allokering	04.02.2010	117,42	-0,25	-1,29	-0,87	5,17	2,00	3,06	2,99	-2,10
DnB NOR Kombinasjonsfond	04.02.2010	163,21	-0,05	-1,69	-0,86	22,89	-2,07	3,12	12,15	-7,70
DnB NOR Kompass	04.02.2010	143,41	0,02	-0,71	-0,13	11,85	2,55	3,67	4,10	-3,41
DnB NOR Optimal	04.02.2010	113,00	-0,09	-2,33	-1,22	29,38	-1,70	0,00	15,71	0,00
DnB NOR Sikring I	03.02.2010	110,40	0,03	-1,25	-1,14	1,46	-0,92	1,28	3,50	0,00

Obligasjonsfond	Kursdato	Sist uke	Sist måned	Hittil i år	Siste 12 mnd	Siste 3 år	Siste 5 år	Siste 3 år	Posisjoner	Durasjon
DnB NOR Aktiv Rente	05.02.2010	102,86	0,21	0,66	0,72	5,07	5,69	0,00	1,48	
DnB NOR Kredittobligasjon	05.02.2010	1.037,16	0,46	1,46	1,57	9,59	6,89	4,89	2,92	
DnB NOR Lang Obligasjon 20	05.02.2010	10.569,13	0,50	1,50	1,63	7,54	7,11	4,69	4,31	
DnB NOR Obligasjon (I)	05.02.2010	11.124,50	0,44	1,42	1,52	9,85	6,02	4,17	2,80	
DnB NOR Obligasjon (II)	05.02.2010	11.392,28	0,44	1,42	1,52	9,86	6,14	4,34	2,79	
DnB NOR Obligasjon (III)	05.02.2010	10.130,97	0,45	1,46	1,56	10,33	6,57	4,76	2,82	
DnB NOR Obligasjon 20 (I)	05.02.2010	1.161,16	0,38	1,03	1,11	6,14	6,35	4,31	2,78	
DnB NOR Obligasjon 20 (II)	05.02.2010	1.018,56	0,38	1,04	1,12	6,30	6,51	4,46	2,78	
DnB NOR Obligasjon 20 (III)	05.02.2010	1.034,89	0,39	1,05	1,14	6,46	6,67	4,62	2,79	
DnB NOR Obligasjon 20 (IV)	05.02.2010	1.035,66	0,39	1,06	1,15	6,53	6,73	4,68	2,80	

# Avkastningstall

DnB NOR Statsobligasjon (I)	05.02.2010	109,18	0,50	1,13	1,13	2,69	5,24	3,61	3,20
DnB NOR Statsobligasjon (III)	05.02.2010	992,14	0,51	1,16	1,16	3,01	5,60	3,97	3,22

<b>Pengemarkedsfond</b>	<b>Kursdato</b>		<b>Sist uke</b>	<b>Sist måned</b>	<b>Hittil i år</b>	<b>Siste 12 mnd</b>	<b>Siste 3 år</b>	<b>Siste 5 år</b>	<b>Posisjoner Durasjon</b>
DnB NOR Lang Likviditet	05.02.2010	9.954,13	0,09	0,53	0,56	5,52	4,67	3,79	0,31
DnB NOR Likviditet (II)	05.02.2010	1.015,61	0,05	0,31	0,34	4,83	4,67	3,77	0,18
DnB NOR Likviditet (IV)	05.02.2010	1.004,19	0,06	0,32	0,35	4,96	4,77	3,87	0,18
DnB NOR Likviditet 20 (I)	05.02.2010	1.003,96	0,04	0,18	0,20	2,95	4,59	3,66	0,18
DnB NOR Likviditet 20 (II)	05.02.2010	9.649,13	0,04	0,19	0,21	3,01	4,65	3,71	0,18
DnB NOR Likviditet 20 (III)	05.02.2010	1.006,25	0,05	0,20	0,22	3,10	4,75	3,81	0,18
DnB NOR Likviditet 20 (IV)	05.02.2010	10.087,13	0,05	0,20	0,22	3,16	4,80	3,86	0,19
DnB NOR Likviditet 20 (V)	05.02.2010	10.086,21	0,05	0,24	0,27	4,78	4,94	4,03	0,17
DnB NOR Pengemarked (I)	05.02.2010	1.010,07	0,05	0,29	0,32	4,63	4,38	3,43	0,18
DnB NOR Pengemarked (II)	05.02.2010	1.001,98	0,05	0,18	0,20	2,49	4,42	3,49	0,22